

Setup TV Control Using Code Search

Contiguracion del control para TV mediante busqueda de codigo

NOTE: To setup TV control using direct code entry, go to page 2 - Step 3.

NOTA: Para configurar el control de TV mediante la entrada directa de codigo, vaya a la pagina 2, paso 3.



1 Press the TV POWER key.

Presione la tecla TV POWER (Encendido del televisor).



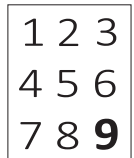
2 Press and hold SETUP until the TV POWER key blinks twice.

Mantenga presionado SETUP (Configurar) hasta que la tecla TV POWER (Encendido del televisor) parpadee dos veces.

LED FEEDBACK FOR SETUP LED DE INFORMACION SOBRE CONFIGURACION



2 BLINKS = SUCCESS
1 LONG BLINK = FAILURE

2 PARPADEOS = CORRECTA
1 PARPADEO LARGO = INCORRECTA



3 Type 9-9-1

Escriba 9-9-1



CH



4 Press CH+ repeatedly until TV turns ON or OFF.

Presione CH+ varias veces hasta que el televisor se encienda o se apague.



5 Press SETUP key to save working code.

Presione la tecla SETUP (Configurar) para guardar el codigo que funciona.